

# TAK FUNKCJONUJE LITTLE BIRD – 5 KROKÓW PO MIEJSCE W PRZEDSZKOLU



Strona internetowa: [portal.little-bird.de/suche](http://portal.little-bird.de/suche)

**LITTLE BIRD** można zawsze i wygodnie obsługiwać z domu, komputera, smartfona lub tabletu. Oczywiście nadal pozostaje możliwość omówienia kwestii opieki osobiście i na miejscu.

**LITTLE BIRD** jest wyszukiwarką: Na portalu dla rodziców można poinformować się w sposób nieskomplikowany a dokładny o oferentach opieki –niewiążąco i bez rejestrowania.

Za pomocą **LITTLE BIRD** poruszamy zagadnienia w sprawie opieki: po zarejestrowaniu i zameldowaniu mamy na portalu dla rodziców możliwość bezpośredniej informacji co do miejsca opieki z własnego wyboru oraz o kilka placówkach równocześnie.

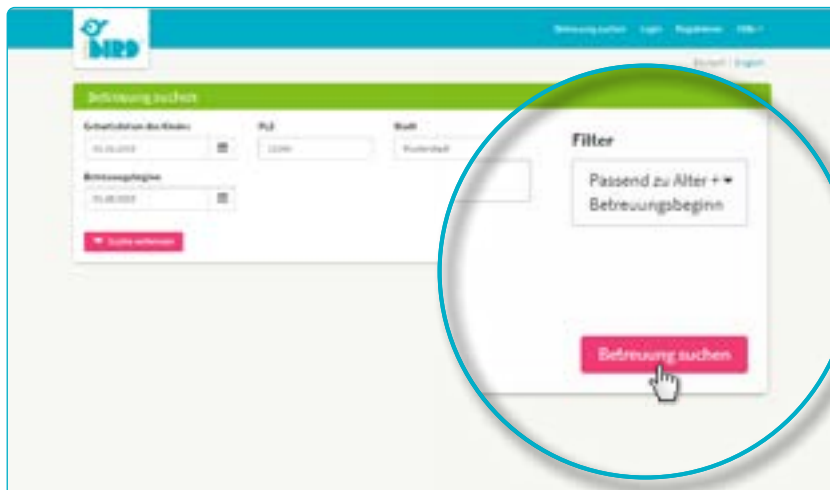
1

## WYSZUKIWANIE

Na stronie start wypełnić maskę i kliknąć „Poszukiwanie opieki”

Do wyboru następujące możliwości:

- Odpowiednio do wieku + rozpoczęcia opieki
- Określenie, nazwa konkretnego oferenta opieki
- Dokładny adres (+ okolica)
- Oferent opieki w rejonie szkolnym
- Wszystkie oferty w miejscowości



Wyszukane rezultaty ukazują się w wykazie i według alfabetycznej kolejności jako symbole na karcie interaktywnej.

Kliknięciem na symbol w karcie lub nazwę/ nazwisko oferenta opieki otrzymamy np. informacje do:

- Wielkości placówki
- Przynależności podmiotu
- Godzin otwarcia
- Ofert wyboru odnośnie rodzaju opieki
- Koncepcji pedagogicznej



**Uwaga:** przed „Zapamiętaj placówkę” należy się zarejestrować, p. krok 2.



## 2

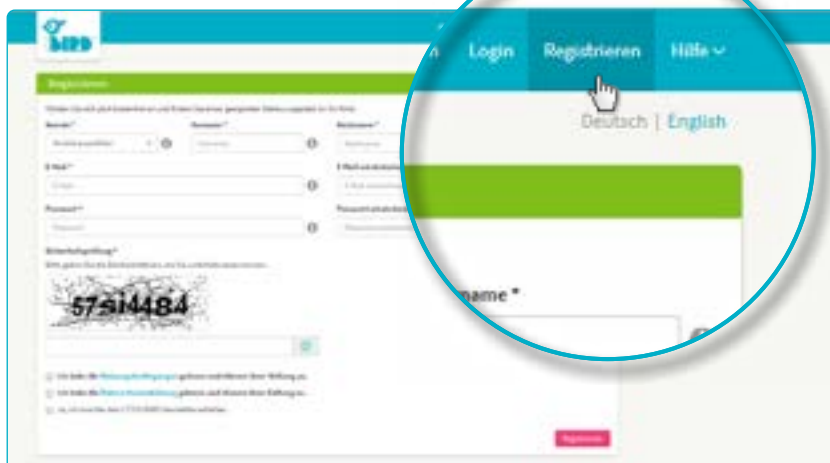
### REJESTROWANIE

Kliknąć myszką na pole „rejestrowanie” w nawigacji dotrzeć do jednorazowego wprowadzenia danych osobowych w celu utworzenia profilu użytkownika.

- Cookies oraz JavaScript muszą w przeglądarce być aktywne
- Nazwa użytkownika oraz hasło (min. 8 znaków, 1 duża i 1 mała litera)
- Wypełnić wszystkie pola (przede wszystkim dokładny adres e-mail, gdyż bezpośrednio po zarejestrowaniu nadejdzie mail potwierdzający)
- Potwierdzić oświadczenie użytkownika i ochrony danych
- Kliknąć myszką na „rejestrowanie”
- Wywołać mail potwierdzający w prywatnej skrzynce pocztowej i potwierdzić
- Zarejestrować za pomocą nazwy użytkownika i hasła

A teraz:

- Zapamiętać oferenta opieki
- Zapisać poszukiwanie



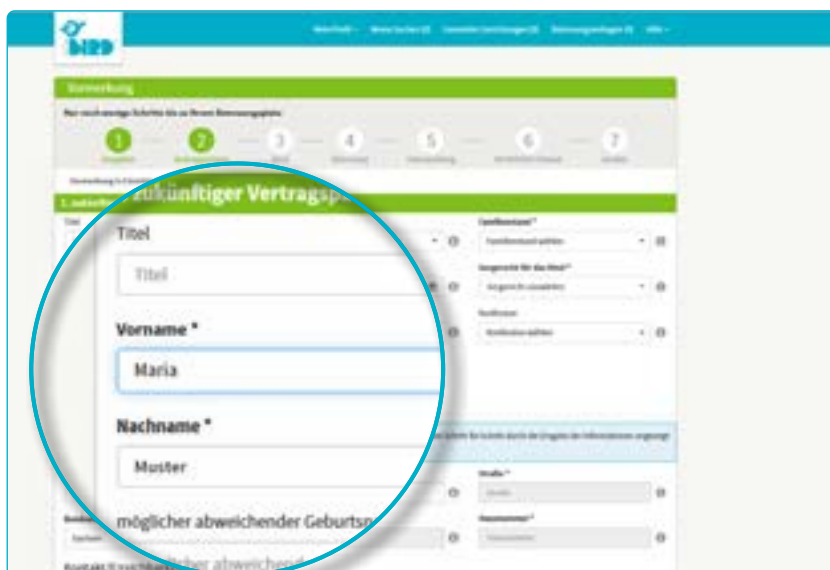
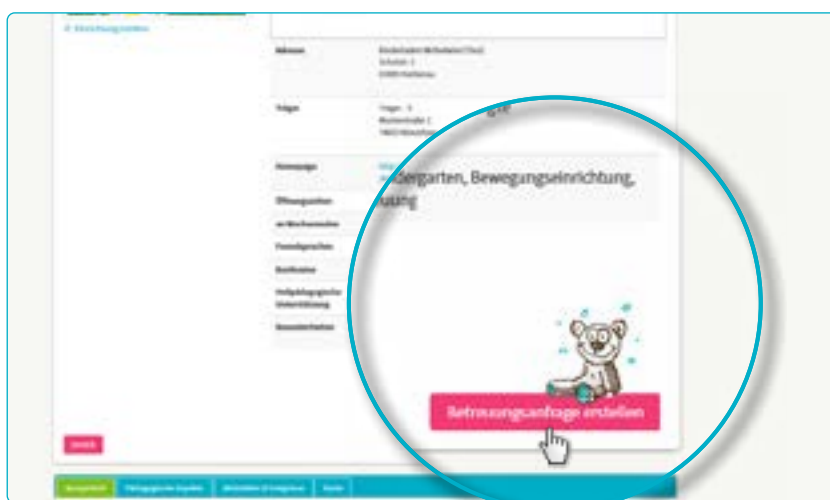
## 3

### SPORZĄDZAĆ ZAPYTANIA

Kliknięciem myszką na przycisk „Betreuungsanfrage erstellen” sporządzić zapytanie odnośnie opieki - dotrzeć Państwo do maski wprowadzania własnych danych osobowych.

- Obowiązkowe są wszelkie dane oznaczone \*. (Informacje dot. (Prawa opieki/Rodziców/dal. Stron kontraktu, dziecka i zapotrzebowania opieki)
- Opcjonalnie: wskazać priorytety
- Odesłać zapytanie: oferent opieki otrzymuje przez dane informacje o zainteresowaniu miejscem opieki
- Proces można dowolnie powtarzać w poszukiwaniu odpowiedniej placówki

W przypadku sporządzenia szablonu do ponownego korzystania danych, w celu dalszego poszukiwania miejsc, należy zezwolić na zapis danych.



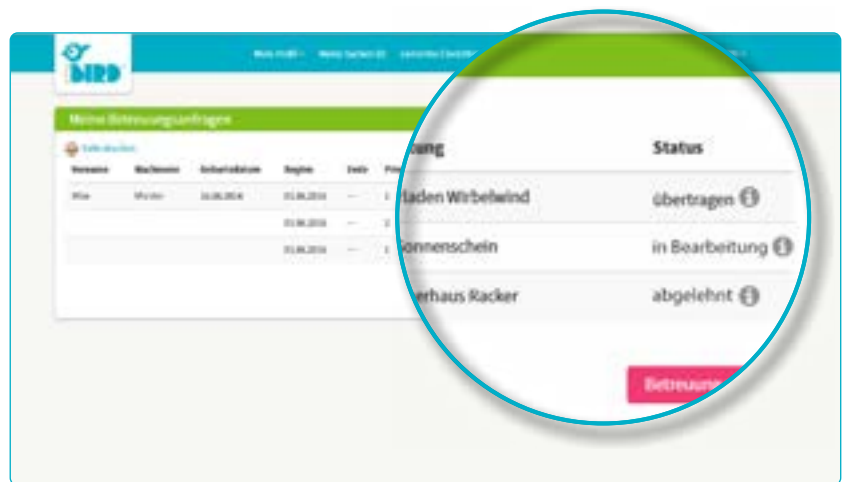
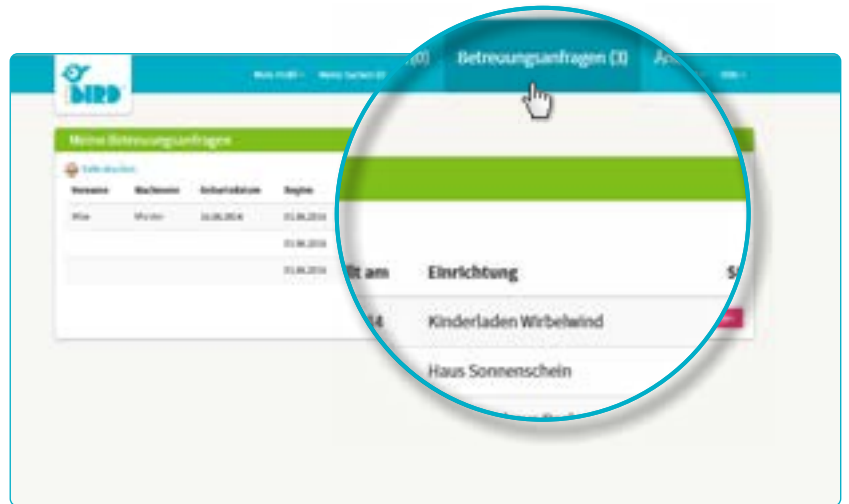
## 4

### CZekać NA ODPOWIEDź

Czekając na odpowiedź oferenta opieki:

- Po wysłaniu ukaże się pod „Betreuungsanfragen” w nawigacji wysłane zapytanie.
- Zapytanie(a) w sprawie opieki przekazano pewnie właściwemu oferentowi opieki.
- Zapytani oferenci opieki zgłoszą się u Państwa indywidualnie (w krótkim czasie lub nieco później).

**Uwaga!** Przydzielenie miejsc jest wyłącznością oferenta opieki, LITTLE BIRD nie ma na to żadnego



## 5

### ODPOWIEDź

Możliwość 1:

- **Zaproszenie na wzajemne zapoznanie się:** Jeśli rozmowa osobista jeszcze nie miała miejsca.

**Zaoferowanie miejsca:** Rodzice powinni we właściwym czasie przyjąć lub odmówić. **Wszystkie zapytania są do tego czasu dezaktywowane.**

- **Przyjęcie:** Miejsce jest wiążąco zarezerwowane, wszystkie zapytania dezaktywowane.
- **Umowa**

Możliwość 2:

- **Zaproszenie na wzajemne zapoznanie się:** Jeśli rozmowa osobista jeszcze nie miała miejsca.

**Zaoferowanie miejsca:** Rodzice powinni we właściwym przyjąć lub odmówić. **Wszystkie zapytania są do tego czasu dezaktywowane.**

- **Odmowa:** Po odmówieniu miejsca zapytanie zostaje dezaktywowane w systemie, pozostałe ponownie aktywowane.
- Rodzice stawiają nowe zapytania i/ lub czekają na odpowiedzi nowych oferentów opieki.

Możliwość 3:

- Oferent opieki aktualnie nie ma wolnych miejsc, uzasadniając oddala zapytanie.

**Odmowa:** Rodzice mogą kierować nowe zapytania do dalszych placówek i czekać na odpowiedź i dalsze oferty.