

COMO USAR O PORTAL LITTLE BIRD - UMA VAGA EM 5 PASSOS



Sítio da Internet: portal.little-bird.de/suche

O portal **LITTLE BIRD** é facilmente acessível a qualquer hora do dia a partir de casa, através de um computador, smartphone ou tablet. Fica, naturalmente, aberta a possibilidade de ser efectuado um contacto pessoal junto dos estabelecimentos (creches ou jardins-de-infância) para esclarecimentos sobre as suas ofertas.

LITTLE BIRD é um motor de busca: Através do portal é possível obter informação de forma simples, organizada e descomplicada, acerca dos estabelecimentos disponíveis – sem qualquer registo ou compromisso.

LITTLE BIRD: Se abrir uma conta no portal passa a ter a possibilidade de fazer directamente pedidos de inscrição em várias estabelecimentos ao mesmo tempo. No momento em que o pedido é efectuado, o número de vagas nos estabelecimentos seleccionados não é considerado.

Pedidos de inscrição através do portal

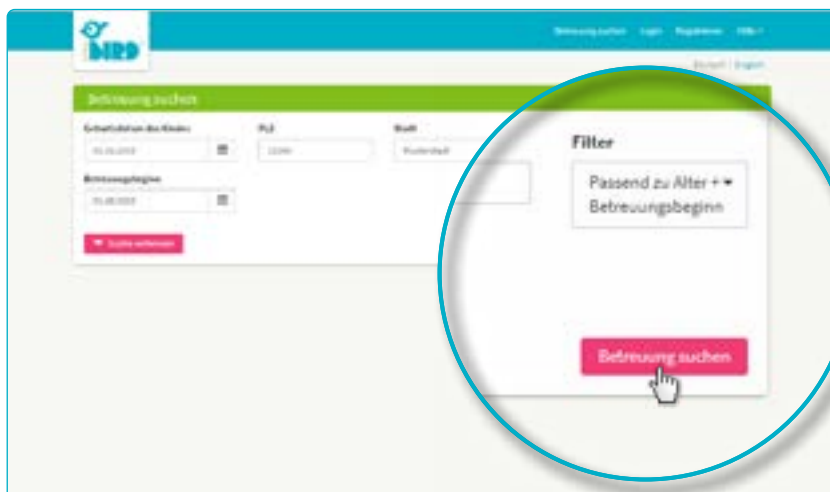
1

PESQUISAR

Preencha o formulário de pesquisa na página inicial e clique em „Pesquisar“ („Betreuung suchen“).

É possível filtrar os resultados da pesquisa de várias formas:

- idade + data pretendida
- nome do estabelecimento
- morada do estabelecimento (+ área circundante)
- área do agrupamento escolar
- todas as ofertas do município



Os resultados da pesquisa serão representados num mapa, através de símbolos, e numa lista, por ordem alfabética.

Ao clicar num dos símbolo do mapa ou no nome de um estabelecimento obterá informações sobre:

- o tamanho do estabelecimento
- a instituição a que pertence
- os horários
- as valências oferecidas
- o tipo de pedagogia adoptada



Atenção: para utilizar a opção „memorizar estabelecimento“ („Einrichtung merken“) necessita, previamente, de criar uma conta (ver 2º passo).



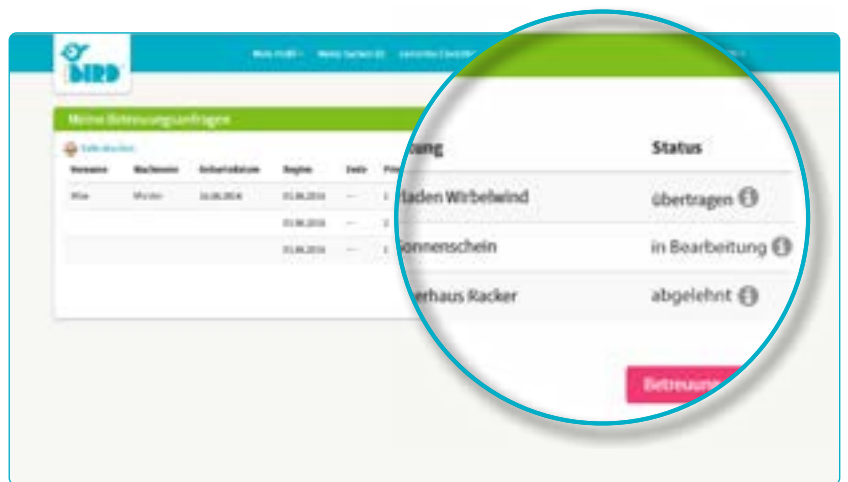
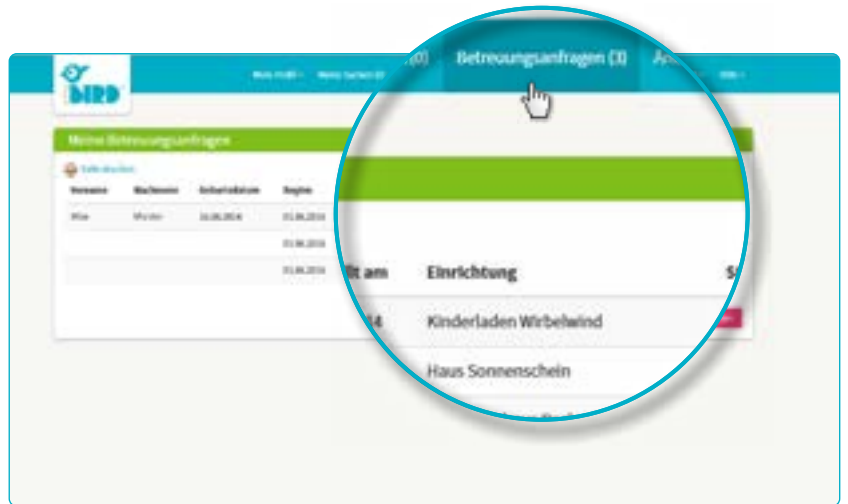
4

AGUARDAR RESPOSTA

Aguarde pela resposta da parte do estabelecimento correspondente:

- na barra de navegação, em „Betreuungsanfragen“, aparecem os seus pedidos já enviados.
- assim poderá verificar que o seu pedido (ou pedidos) foi transmitido ao respectivo estabelecimento.
- o estabelecimento a que foi feito um pedido tratará de lhe responder de forma individual (a resposta pode ser rápida ou um pouco mais demorada).

Atenção: a alocação dos lugares é da responsabilidade do próprio estabelecimento, não havendo nisso qualquer influência por parte



5

RESPOSTA

Possibilidade nº 1

- **Convite para se conhecerem:** (caso ainda não se conheçam pessoalmente).

Proposta de uma vaga: os pais têm um prazo para aceitar ou recusar a oferta. Até então, outros pedidos ficam inativos.

- **Admissão:** a vaga fica reservada, todos os outros pedidos são automaticamente desactivados.
- **Contracto**

Possibilidade nº 2

- **Convite para se conhecerem:** (caso ainda não se conheçam pessoalmente).

Proposta de uma vaga: os pais têm um prazo para aceitar ou recusar a oferta. **Até então, outros pedidos ficam inativos.**

- **Recusa:** ao recusar a vaga proposta, o seu pedido será desactivado, e todos os outros pedidos ficam de novo activos.
- Os pais podem efectuar um novo pedido de inscrição e/ou aguardar pela resposta de outros estabelecimentos.

Possibilidade nº 3

- O estabelecimento não terá vagas disponíveis, por isso rejeita o pedido, apresentando a justificação.

Rejeição: os pais podem efectuar um novo pedido de inscrição noutro estabelecimento e/ou aguardar pela resposta de outros estabelecimentos.